

МОЛОДЕЖНЫЕ СЕМИНАРЫ и ПРОЕКТЫ НА ТЕМУ ДЕМОКРАТИИ



Привет! Меня зовут Тимо.
Я приглашаю вас поговорить
о том, что нынче происходит
в волнах моря будней.



*Что такое демократия? Мы думаем —
свободное плавание в направлении своих идей.*

МОЛОДЕЖЬ ПРИНИМАЕТ РЕШЕНИЕ!

Активное включение молодежи в развитие родного региона, Эстонии или же Европы в целом очень важно для строительства демократии. Это означает нечто намного большее, чем просто участие в голосовании. Активный гражданин участвует в процессе принятия решений. Для этого у него есть как права, так и возможности и поддержка. У представителей местной и уездной власти очень важная роль в поощрении молодежного участия. Вовлечение молодежи означает не только демонстрацию и обучение молодежи демократическим ценностям и основным понятиям гражданственности, но и нахождение практического применения этим темам. Активное вовлечение уже в подростковом возрасте обеспечивает будущее страны активными и заботливыми гражданами.

Демократическое участие

Молодежное участие означает вовлечение молодежи и консультирование во всех вопросах, связанных с жизнью молодых граждан и их уровнем принятия решений. Молодежное участие очень важно для обеспечения действенности демократического участия. В сфере демократического участия народные избранники при принятии решений консультируются со своими избирателями, которых эти решения непосредственно касаются. Граждане при этом сами могут вносить предложения посредством открытых дискуссий, демонстраций, совместных собраний, гражданских инициатив, общественных и правозащитных движений.

Цели программы «Молодежь Европы» также исходят из увеличения влияния молодежного и демократического участия:

- продвижения общей гражданской активности в среде молодежи, но прежде всего, в создании активных граждан Европы из современной молодежи;
- развития солидарности и роста терпимости, прежде всего, усиления осознания социальной принадлежности к Европейскому Сообществу;
- усиления взаимопонимания между представителями молодежи разных стран;
- развития молодежных организаций и опорных структур для молодежи;
- продвижения сотрудничества в среде европейской молодежной работы.

Эта рабочая тетрадь познакомит вас с двумя подпрограммами программы «Молодежь Европы» — молодежными семинарами и проектами на тему демократии. Именно при помощи таких средств молодежь может заставить остальных прислушаться к себе! Сотрудничать можно с молодежью и людьми, ответственными за принятие решений, из стран программы «Молодежь Европы».

МОЛОДЕЖНЫЙ СЕМИНАР

(подпрограмма 5.1)

В этой подпрограмме поддержку получают проекты, которые способны донести мнение молодежи до тех, кто ответственен за принятие решений в обществе — посредством этого можно повлиять на собственную жизнь и развитие социума в целом.

Как организовать молодежный семинар?

Молодежный семинар можно провести **как на местном, так и на международном уровне**. Вы сами определяете масштаб мероприятия и количество его участников. Вы сами понимаете, требует ли близкая вам проблема обсуждения на местном уровне, или же здесь необходимо расширить границы и обсудить ситуацию с представителями других народов. Не стоит думать, что ваша идея недостаточно сильна, чтобы быть представленной на европейском уровне! Организаторы молодежного семинара и его участники должны представлять минимум 5 стран программы «Молодежь Европы», и местом проведения проекта должна быть одна из этих стран. В случае с местным молодежным семинаром требуется обоснованность и важность выбора темы.

Будьте смелы и предприимчивы, потому что именно вы можете дать старт обсуждению, которое изменит наш завтрашний день к лучшему. Для придания большего влияния семинару постарайтесь вовлечь в проект экспертов и чиновников, отвечающих за сектор молодежной политики.

Организаторы молодежного семинара

Подавать заявку на финансовую дотацию для проведения молодежного семинара могут только официально зарегистрированные организации. Если у вас нет организации, то найдите себе подходящую структуру, область работы которой покрывала бы вашу тему, и смело ищите с ней контакт. Естественно, вы можете основать и свою организацию (более точная информация: www.ngo.ee). Все успешные организации знают, что именно молодежь является той группой, в которой скрывается сила, способная создать лучшее будущее для всех.

Структурированный диалог означает инициативу местных самоуправлений и официальных структур (в том числе, Евросоюз) в изучении мнения молодежи по заранее оговоренным темам. Исследования мнения они используют в планировании и реализации разных политических платформ.

Условия для проведения молодежного семинара

Цель	Поддержать сотрудничество, организацию совместного семинара и построить структурированный диалог между молодежью, молодежными работниками, молодежными организациями и ответственными за проведение молодежной политики.
Поддержку могут получить	<ul style="list-style-type: none"> - семинары, дебаты, встречи и мероприятия, которые предлагают возможности для обсуждения и активного участия в темах, связанных с политикой Евросоюза и структурированным диалогом; - встречи между представителями молодежи и людьми, ответственными за принятие решений, или экспертами в области демократического участия; целью встреч является обмен идеями и хорошими примерами деятельности, а также передача конкретных предложений; - мероприятия, проходящие в рамках Европейской молодежной недели; - мероприятия, способствующие развитию сотрудничества между государственными учреждениями и гражданскими объединениями, между сферами школьного образования и неформального обучения.
Поддержку не могут получить	<ul style="list-style-type: none"> - регулярные собрания организаций; - учебные, творческие и рекреационные поездки; - языковые курсы; - семинары с целью получения дохода; - рабочие дружины; - спортивные состязания; - фестивали и другие культурные мероприятия.
Проекты могут проводить	<ul style="list-style-type: none"> - неодоходные и неправительственные организации; - местные или региональные частно-правовые юридические лица; - европейские молодежные организации.
Могут принимать участие	Молодежь в возрасте 15—30 лет из стран программы.
Количество участников	Местные молодежные семинары: минимум 15 участников. Международные молодежные семинары: минимум 30 участников.
Продолжительность проекта	3—9 месяцев
Продолжительность проектных мероприятий	Местные молодежные семинары: без ограничений. Международные молодежные семинары: 1—6 дней.
Подавать проектную заявку может	Один из партнеров проекта берет на себя роль координатора и представляет от имени всех остальных партнеров заявку в бюро программы «Молодежь Европы» в своей стране.
Сумма поддержки	Максимально, 75% от реальных расходов проекта.

МОЛОДЕЖНЫЙ ПРОЕКТ НА ТЕМУ ДЕМОКРАТИИ

(подпрограмма 1.3)

Однозначно, у вас должны быть решения и идеи на тему того, как украсить, изменить к лучшему и заставить действовать окружение, в котором вы живете. Проекты на тему демократии как раз и созданы для того, чтобы вы могли получить знания и поддержку реализации своих идей.

Не забудьте — вы не одиноки в своих убеждениях!

Как провести молодежный проект на тему демократии?

Молодежный проект на тему демократии молодежь делает вместе со «взрослыми», или другими словами, в сотрудничестве с организациями или учреждениями, одновременно вовлекая международных партнеров. Целью здесь выступает усиление вовлечения молодежи на разных уровнях принятия решений (в своем городе/волости, уезде, во всей Эстонии или, напрямую, в Европе) и создание новых возможностей для активного участия.

Молодежный проект на тему демократии подразумевает **сотрудничество**, как минимум, **двух стран и внутригосударственное сотрудничество** между, как минимум, двумя партнерами. Если в рамках молодежного семинара проходит чаще всего только одно мероприятие, то проект на тему демократии охватывает несколько разных мероприятий. В ходе проекта можно, например, создавать новые формы участия и сотрудничества. Поэтому для организации молодежного проекта на тему демократии требуется, как минимум, четыре партнера, по два из каждой партнерской страны: молодежь и эксперты или люди, ответственные за принятие решений.

Условия для организации молодежного проекта на тему демократии

Цель	Увеличить молодежное участие на местном, уездном, общегосударственном и/или международном уровне, поддерживая при этом вовлечение молодежи в процесс принятия решений.
Поддержку могут получить	<ul style="list-style-type: none"> - проекты, которые сосредоточены на развитии, передаче и обмене конкретными практическими примерами молодежного участия, где целью является создание сетей сотрудничества; - виды деятельности, направленные на консультирование молодых людей, где целью выступает обнаружение потребностей современной молодежи и ее предпочтения в области демократического участия; - информативные мероприятия, семинары и обсуждения, сконцентрированные на механизмах представительской демократии; - встречи между представителями молодежи и людьми, ответственными за принятие решений, или экспертами в области демократического участия; - симуляторы — мероприятия, в рамках которых участники на время оказываются в роли политиков и обыгрывают процессы принятия решений в различных институтах власти (Рийгикогу, Европарламент и т. д.)
Поддержку не могут получить	<ul style="list-style-type: none"> - регулярные собрания организаций; - политические встречи; - молодежные обмены; - молодежные инициативы.
Организовать проект могут	<p>В каждой стране должно быть два организатора: один, представляющий молодежь, и второй — экспертов или людей, ответственных за принятие решений. Ими могут быть:</p> <ul style="list-style-type: none"> - неодоходные организации, находящиеся в странах программы; - организации, занимающиеся молодежной работой на местном, региональном или общегосударственном уровне; - незарегистрированные молодежные группы; - международные организации, действующие в области молодежной работы.
Принимать участие могут	Молодежь в возрасте 13—30 лет.
Количество участников	Как минимум, 16 участников.
Количество стран-участниц	Как минимум, 2 партнерские страны (программные страны), из которых, как минимум, одна — страна Евросоюза.
Продолжительность	3—18 месяцев (включая подготовку, основную деятельность, анализ и последующую деятельность).
Подавать проектную заявку может	Один из партнеров проекта берет на себя роль координатора и представляет от имени всех остальных партнеров заявку в бюро программы «Молодежь Европы» в своей стране.
Сумма поддержки	Максимально, 75% от реальных расходов проекта.

Темы, которые требуют обсуждения в молодежной среде.

Если вы решили испытать себя в проведении молодежного семинара или проекта на тему демократии, то попробуйте заполнить нижеследующие таблицы, учитывая положения вашего проекта.

Тема	Что необходимо сделать в этой области?	Цель: каким образом должна измениться ситуация в будущем?

Не будем строить воздушные замки, а лучше сделаем все по плану.



5. Последующие действия
Чтобы издалека было видно!

4. Анализ
Все обсудили

3. Основная деятельность
Ведет к цели

2. Подготовка
Хорошая подготовка —
уже половина дела!

1. Планирование
Фундамент. Найдите время и
все тщательно продумайте!

ПЛАНИРОВАНИЕ

От разработки идеи и создания команды к подаче проектной заявки ведет процесс планирования. На этом этапе необходимо определить положение вещей до проекта и цели, которых вы хотите достичь. Так, после того, как все запланированное уже будет сделано, вы сможете сравнить достигнутое с начальным положением. Создайте «мозговой центр»! В него войдут те представители молодежи, которые будут потом вести весь проект. Соберите своих друзей или найдите единомышленников, которые разделят ваши идеи. Однозначно, стоит с самого начала задействовать и людей, ответственных за принятие решений, — из местных самоуправлений, Рийгикогу, других государственных учреждений, просто из политических партий или еще откуда-то.

Подумайте вместе:

- Почему вы инициируете этот проект?
- Чего вы хотите достичь и что хотите изменить в обществе?
- Как объясните всем цели проекта?
- Кто организует проект и на кого этот проект направлен?
- Каковы основные действия?
- Финансирование проекта?
- Программа?
- Как собираетесь анализировать происходящее?
- Какие последующие действия вы хотели бы организовать?

Ваша деятельность должна соответствовать целям и приоритетам программы «Молодежь Европы» или рассматривать будущее Европы в ее связи с направлениями развития европейской молодежной политики.

Основные приоритеты программы «Молодежь Европы»:

- Европейское гражданство;
- призыв к активному молодежному участию;
- осознание многообразия;
- вовлечение молодежи с ограниченными возможностями.

Команда проекта составляет **план деятельности**. Для него вы придумываете те виды деятельности, которые приведут вас к цели. Важно объяснить, почему именно выбранный вид деятельности больше остальных подходит для достижения намеченной цели.

На основании запланированных действий составляется **программа** проекта. В ней детально рассматриваются все запланированные мероприятия и в отношении каждого из них отмечаются используемые методы, необходимые ресурсы, время и место проведения, ответственные лица и, по возможности, целевая группа. Добавьте к программе проекта как подготовительные и аналитические действия, так и слепопроектные мероприятия (например, составление видео-журнала проекта, печатных материалов, ознакомление с результатами проекта).



Подача заявки

Когда все основательно продумано, то можно садиться за составление проектной заявки. Необходимый для этого бланк вы можете найти на сайте бюро: euroopa.noored.ee/taotlusvormid. Подходящий срок подачи выберите в соответствии с запланированным сроком начала проекта. Программа «Молодежь Европы» не покрывает расходы по планированию и подготовке к проведению проекта (связанную с денежными расходами) нельзя начинать ранее, чем через три месяца после подачи проектной заявки. Если вы хотите получить комментарии относительно вашего проекта, то пошлите основательно продуманную и заполненную первоначальную проектную заявку по электронной почте к одному из предварительных сроков подачи проектных заявок (10-е число месяца, предшествующего основному сроку подачи заявок) в бюро программы. Спросите совета о том, как дальше развивать проект: кого стоит задействовать в качестве партнеров, какие методы можно использовать, и кто мог бы предоставить софинансирование вашему проекту. К предварительному сроку проектные заявки можно посылать только в Эстонское бюро «Молодежь Европы».

После окончательной отшлифовки проектной заявки пошлите ее к основному сроку в бюро обычной почтой (подписанный бланк) и электронной (дигитальный бланк) на адрес vormid@noored.ee.

Предварительная подача проектной заявки	Подача проектной заявки	Начало подготовительной деятельности и финансовых расходов	Наш проект
10 января	1 февраля	1 мая — 30 сентября	
10 марта	1 апреля	1 июля — 30 ноября	
10 мая	1 июня	1 сентября — 31 января	
10 августа	1 сентября	1 декабря — 30 апреля	
10 октября	1 ноября	1 февраля — 31 июля	

Решение о финансировании проектной заявки выносит Совет программы «Молодежь Европы», который собирается через полтора месяца после основного срока подачи проектных заявок. Решения бывают трех типов:


- **поддержать** — проекту оказывается поддержка в полном размере.
- **поддержать принципиально** — проекту будет оказана поддержка, но лишь в том случае, если будут внесены некоторые дополнения, исправления или сокращения бюджета. Для этого выделяется определенное время, в течение которого и предстоит внести все поправки.
- **не поддерживать** — по некоторым причинам поддержка проекту не оказывается. Однозначно, свяжитесь с бюро и подайте заявку к следующему сроку!

Бюджет

Обратите внимание на то, что финансирование молодежных семинаров и проектов на тему демократии покрывается программой «Молодежь Европы» только в размере 75% от **действительных расходов** проекта. Поэтому вам в самом начале стоит подумать, как привлечь к своему проекту спонсоров и другие источники софинансирования. В некоторых случаях на помощь могут прийти местные самоуправления, в бюджете которых предусмотрены средства для поддержки молодежной работы.

Действительные расходы:

- транспортные расходы (стоит воспользоваться самым дешевым способом);
- расходы на проживание и питание;
- организация семинаров, встреч, консультаций и прочих мероприятий;
- расходы по изданию, переводам и оповещению;
- оплата услуг преподавателей и тренеров;
- расходы, связанные с увеличением влияния проекта (например, издание материалов);
- дополнительные расходы, связанные с проведением проекта (до 7% от общей суммы действительных расходов).




При оценке молодежных семинаров и проектов на тему демократии исходят из следующих критериев

Важный для оценки критерий	При проведении молодежного семинара	При проведении молодежного проекта на тему демократии	Описание
Согласование с целями и приоритетами программы «Молодежь Европы»	20 %	30%	Согласование: <ul style="list-style-type: none"> - с общими целями программы; - с конкретными целями подпрограммы; - постоянными и ежегодными приоритетами программы «Молодежь Европы».
Согласование с целями молодежной политики Евросоюза	20 %	-	Проект ясно связан с приоритетами и целями рамочной конвенции сотрудничества в секторе молодежной работы в Европе, т. е. основывается на структурированном диалоге по основным темам или темам, исходящим только из европейского контекста (белая книга европейской молодежной политики «Новый подход к обучению», Европейский молодежный пакт и т. д.).
Качество проекта и используемых методов	40%	30%	<ul style="list-style-type: none"> - Качество построения проекта: активное вовлечение всех организаторов проекта; качество защиты и безопасности участников, партнерства, этапов и подготовки и оценки проекта, рабочей программы. - Качество содержания проекта и используемых методов: важная для участников, представляющая единый интерес, тема; используемый метод неформального обучения; активное участие всех действующих лиц и пропаганда их личного и социального развития; четкое межкультурное и общеевропейское измерение проекта. - Качество влияния проекта: увеличение влияния, эффект приумножения и последующие действия; четкая видимость проекта и программы «Молодежь Европы».
Количество и социальный фон участников и организаторов проекта	20 %	20 %	<ul style="list-style-type: none"> - Вовлечение молодежи с ограниченными возможностями. - Количество участников. - Количество участвующих стран и партнеров.
Качество темы проекта	-	20%	<p>Качество, связанное с темой проекта, другими словами, фокусирование проекта:</p> <ul style="list-style-type: none"> - на работе механизмов, связанных с демократическими процессами молодежного участия; - или на предоставлении возможностей для поиска концепций и практических аспектов статуса активного гражданина и молодежной демократии участия в целом; - или на стимулировании диалога между молодежью и теми, кто отвечает за принятие решений в обществе; - или на комбинировании всего перечисленного.



Дадим жару!

- Помните:
- Сроки!
 - 25% от всего бюджета нужно найти из других источников!
 - У бюро есть право при отсутствии отчетности потребовать всю сумму дотации обратно!
 - Чеки нужно сохранить!
 - Нужно верить в цели своего проекта!
 - Поддерживайте других членов команды!




*Вы готовы высказаться
за свое будущее?*

ПОДГОТОВКА

Если Совет программы «Молодежь Европы» принял решение о поддержке вашего проекта, то настало время начинать подготовку к проведению проекта и его основных действий. Очень важно, чтобы при подготовке вы успевали следить за бюджетом проекта и его программой.

Проверьте, все ли приготовления вы успели сделать:

- Заключение договора о финансировании. Получатель обязуется выполнять все договорные соглашения. Неспособность провести проект в соответствии с согласованными принципами может привести к требованию частичного или полного возврата суммы дотации.
- Перечисление первой части дотации (80% от всей суммы).
- Внутрипроектные приготовления. В первую очередь — собрания, подразумевающие активное участие всех сторон и оповещение о ходе проекта. Для лучшей подготовки группы можно организовать тренинги и обеспечить инфоподдержку. Важно, чтобы вы начали работать как одна команда, чтобы у всех складывалось единое понимание происходящего.
- Подготовка, связанная с целевой группой. Тех, на кого направлены проектные мероприятия, необходимо оповестить обо всем заранее. Распространите информацию, например, с помощью плакатов, флайеров, электронной почты, домашней страницы и т. д. Если какое-то мероприятие предполагает предварительную регистрацию, то подумайте, как собираетесь это организовать.
- Приготовления, вовлекающие партнеров по сотрудничеству. Другими словами — переговоры, заключения договоров и информирование других партнеров проекта о ходе подачи заявки.
- Участвуйте в тренинге! Бюро проводит подготовительные тренинги, целью которых является проведение вашего проекта на высоком уровне. Более подробную информацию вы найдете на сайте euroopa.noored.ee.



Важнее всего именно
основная деятельность



*На нашем семинаре выступили
Ринго Рингвез и Вoldemар Колга.*



ОСНОВНАЯ ДЕЯТЕЛЬНОСТЬ

Основной деятельностью проекта называют действия, напрямую направленные на достижение целей проекта. При составлении плана деятельности нужно учитывать, что чем больше мероприятий содержит проект, тем больше интереса он способен пробудить у молодежи с самыми разными ожиданиями.

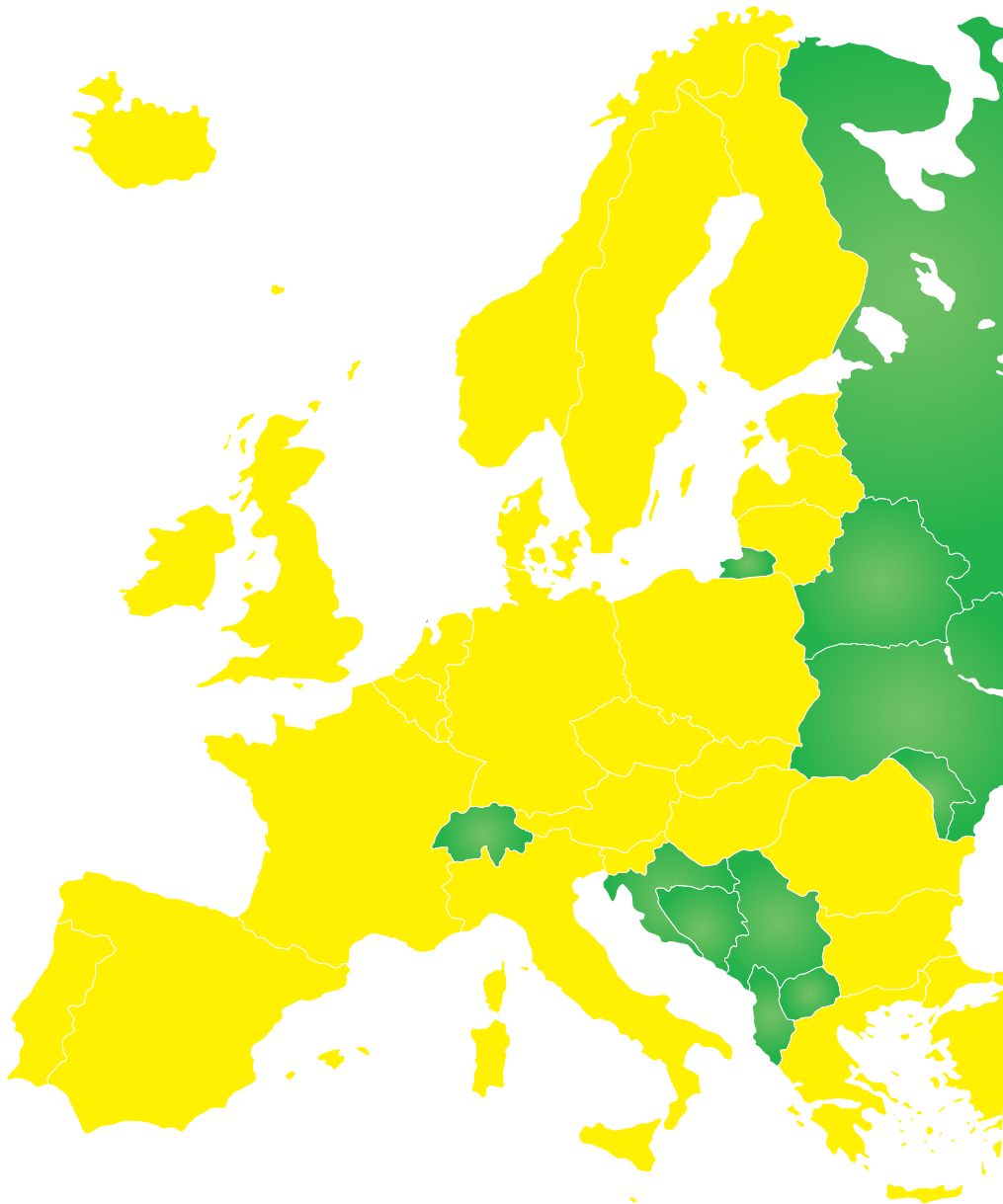
- Однозначно, будет приятно вспомнить тот опыт, который вы до этого испытывали в неформально-обучающей среде. Дополнительную информацию о методах и деятелях неформальной области можно найти на сайте www.mitteformaalne.ee.
- Задействуйте в мероприятиях экспертов и людей, ответственных за принятие решений и формирующих политические процессы!
- Выберите такие способы, чтобы каждое мероприятие было увлекательным и запоминающимся для участников. Начинать планирование заблаговременно и соблюдайте временной график мероприятий. Чем раньше вы определитесь с планами, тем раньше вы сможете найти хороших модераторов и скорее оповестите общественность и целевую группу о старте проекта. Также это поможет избежать ошибок, связанных со спешкой.
- Очень полезно распространить на мероприятиях ранее составленные **инфоматериалы**. Так, у участников останется материал для домашнего изучения и напоминания.
- Помните о необходимости наличия **запасного плана**. Например, на случай, если на открытом мероприятии вдруг пойдет дождь или один из лекторов внезапно заболит.
- Также очень важно **придерживаться бюджета**. Если во время проведения проекта возникнет необходимость внести изменения в статьи бюджетных расходов, то стоит сразу же связаться с бюро. Не забудьте, что каждая статья расходов должна подтверждаться финансовыми документами.
- После проведения мероприятия **оцените результаты**: сколько было участников, понравилось ли им, все ли прошло по плану и т. д. Обдумайте средства и методы для обратной связи.

Примеры методов работы:

- мастер-классы;
- кампании;
- инфодни;
- круглые столы;
- тематические мероприятия.

Страны программы «Молодежь Европы»:

Австрия, Бельгия, Болгария, Великобритания, Венгрия, Эстония, Германия, Греция, Дания, Ирландия, Исландия, Испания, Италия, Кипр, Латвия, Литва, Лихтенштейн, Люксембург, Мальта, Норвегия, Нидерланды, Польша, Португалия, Румыния, Словакия, Словения, Турция, Финляндия, Франция, Чехия и Швеция.



Анализ нужен для того,
чтобы в следующий раз
плыть быстрее.



Мы всем остались довольны.

АНАЛИЗ


Анализом проекта называется деятельность, с помощью которой можно оценить результативность проекта и достижение целей.

Анализ должен быть непрерывным. Об этом стоит подумать уже при планировании и подготовке проекта. Определитесь, какие методы анализа (опросы, анкеты обратной связи, интервью) позволят собрать объективные ответы, как от проектной группы (самоанализ), так и от целевой группы.

В ходе **промежуточного анализа** на собраниях команды организаторов оценивается ход проекта и определяются дальнейшие планы. Если временной план проекта не позволяет регулярно встречаться, то для промежуточного анализа нужно выделить время в середине проекта. Анализировать надо не только ход проекта, но и личное (проектной группы, участников, принимающих решения) развитие. Результаты промежуточного анализа иногда могут повлечь изменения в ходе проекта. Это естественно. Помните о том, что бюро должно быть оповещено и о них тоже.

Проведение **итогового анализа** зависит от продолжительности проекта и методов анализа, хотя однозначно стоит для этого забронировать, как минимум, месяц. Во время этого нужно оценить весь ход проекта, достижение целей и развитие членов команды на личном и корпоративном уровне. В случае необходимости свяжитесь с партнерами, чтобы получить их комментарии и планировать дальнейшее сотрудничество. Рекомендуется, чтобы каждый участник описал сначала свой индивидуальный учебный опыт. После этого также стоит проанализировать и групповой опыт участников.

Для дальнейшего выявления полученных навыков существует много возможностей. Например, ход проекта хорошо отражают письменные материалы, аудио- и видеозаписи, изображения и доклады. В то же время, собранных материалов недостаточно, их нужно анализировать вместе с воспоминаниями и размышлениями. Важно умение видеть в полученном опыте ценность процесса обучения, связывать его с личным развитием и будущими задачами.



Выбиваем ковер начисто!



Здесь мы делимся своими идеями... в виде песен и рассказов.

ПОСЛЕДУЮЩИЕ ДЕЙСТВИЯ

Фиксирование результатов проекта

Фиксированием результатов своей деятельности начинайте заниматься уже на стадии планирования. Сохраняйте, например, протоколы собраний, наброски идей, фотографии и видео. На этапе подготовки проекта очень полезно подумать о том, как вы будете делиться результатами с общественностью.

- Соберите материалы для печати, записи DVD, видео или публикации на сайте.
- Проведите презентацию своего проекта в местных школах и молодежных центрах.
- Позовите журналистов осветить вашу деятельность или сами приготовьте материал для издания.
- Поделитесь результатами проекта с соответствующими учреждениями.
- Предложите кандидатуры самых деятельных участников проекта для генерации новых идей.
- Распространите результаты проекта в своем городе, стране и — почему бы и нет — за рубежом.
- Поделитесь своим опытом в блогах на сайте europa.noored.ee. Также, там можно опубликовать и фотографии со своего проекта или создать свой блог для освещения проекта.

Передача опыта

Поделитесь своим ценным опытом с другими представителями молодежи и постарайтесь внедрить полученный опыт. Успешное исполнение самых безумных идей привлечет внимание и к деятельности других молодежных групп. Таким образом многие узнают о программе «Молодежь Европы», и это вдохновит их к реализации собственных идей.

Применение результатов

Особенно ценно, если и другие найдут применение результатам вашего проекта. Например, местные учебные и молодежные заведения могут найти ценное применение изготовленным вами внутренним инфоматериалам проекта и начать использовать их в ежедневной работе своих структур. Таким же образом, местное самоуправление сможет вдохновиться вашим проектом и дать ему дальнейший ход на местном уровне.

Опыт учит!

Каждый проект представляет собой учебный опыт даже там, где не все идет в соответствии с планом. Могут появиться неожиданные обстоятельства, выясниться недостаточная подготовка или силы окажутся переоцененными. Негативный опыт и неудачи тоже могут быть полезны, если их основательно проанализировать и сделать соответствующие заключения.

ПОДАЧА ИТОГОВОГО ОТЧЕТА

Если вы успешно разобрались с проектом, то не забудьте, что у вас есть обязательство представить в бюро отчет о том, как прошло все предприятие и с каким бюджетом. Итоговый отчет необходимо подать по прошествии двух месяцев с окончания указанного в договоре срока проекта. Бланки для отчета можно найти на сайте бюро euroopa.noored.ee/aruandevormid. Бюро предоставит свои комментарии по поводу отчета в течение трех месяцев.

Приложения, которые нужно подать вместе с отчетом:

- список участников проекта (с подписями);
- полное обоснование действительных расходов: копии счетов, билетов и других подтверждений расходов систематизированные в соответствии со статьями бюджета;
- анализ хода проекта, представленный в свободной форме (один лист А4) двумя членами проектной группы;
- выдержки из освещения проекта в масс-медиа;
- CD с фотографиями, сделанными в ходе проекта;
- изготовленные в ходе проекта материалы (футболка, плакат, DVD, флайер и т. д.).

Итоговый отчет необходимо подать в бюро обычной почтой (подписанный бланк) и электронной (дигитальный бланк) на адрес vormid@noored.ee. Чем раньше вы подадите отчет, тем скорее вы получите вторую часть дотации.

Какая может быть польза от молодежного проекта или

ЧТО ТАКОЕ НЕФОРМАЛЬНОЕ ОБУЧЕНИЕ?

Неформальное обучение — это один из трех типов обучения, наравне с формальным (школьное и университетское образование) и т. н. информальным обучением (неосознанное, повседневное, в основном незапланированное, обучение за пределами школьной программы, например: чтение газет, общение с друзьями). Неформальное обучение также находится за пределами школьной программы, хотя является примером осознанного, целенаправленно организованного обучения, которое характеризуется добровольным намерением участвующих сторон, помещением интересов и нужд учащегося в центр происходящего, гибкостью, доступностью на индивидуальном и коллективном уровне обучения. В некотором смысле все то, чему можно научиться при проведении проектов программы «Молодежь Европы», является неформальным обучением. Например, участники проекта учатся следующим навыкам: управление командой (что важно для групповой работы), как содействовать учебному процессу, как составить бюджет, что такое культура, чем схожи и различны между собой разные культуры, как осветить свой проект в источниках масс-медиа, как улучшить навыки общения на иностранном языке и т. д. И это все в дополнение к определенно новым знаниям в конкретной области, которой посвящен сам проект! Более подробно читайте на сайте www.mitteformaalne.ee. На этом сайте вы также найдете хорошие практические примеры и собрание методов, которые могут навести вас на идеи для еще более успешного проведения проекта. Дополнительно, вы узнаете о тренерах, действующих в области молодежной работы в Эстонии, которые могли бы помочь вам в проведении проекта.

В ПОМОЩЬ

Целью программы «Молодежь Европы» является не формирование из вас политиков, но помощь вам в реализации ваших идей. Не нужно обязательно быть политиком для формирования общества. Выразать свое мнение и делиться своими ценными идеями можно, и выбирая членов Рийгикогу или местного самоуправления, публикации открытых писем, организации мероприятий и демонстраций.

Здесь вы найдете некоторые организации, которые помогут вам воплотить свою идею.

Союз молодежных организаций Эстонии (ENL) — это зонтичная структура, которая объединяет действующие в Эстонии молодежные организации. Основными целями ENL являются предложение опеки молодежным организациям, поддержка сотрудничества между ними и обеспечение активного участия молодежи в жизни общества. Из числа организаций, объединенных ENL, вы точно найдете себе подходящую, с которой сможете реализовать свои идеи. www.enl.ee

Союз студенчества Эстонии (EÜL) представляет образовательные, культурные, экономические и социальные интересы студентов и защищает их права. EÜL участвует в разработке политических процессов, касающихся студенчества, внесении предложений и разъяснительной деятельности в направлениях Рийгикогу, правительств, министерств, высших учебных заведений и других партнеров. www.eyl.ee

Союз ученических представительств Эстонии (EÕEL) ратует за то, чтобы у каждого ученика была возможность участвовать в формировании общества и образовательной политики, получать опыт, навыки и самоуверенность, а также расширять свой кругозор. В работе EÕEL и достижении его целей могут участвовать все активные ученики, которым достаточно единожды заявить о своем желании. У EÕEL хорошие отношения сотрудничества с Рийгикогу, Министерством образования и науки, Министерством социальных дел и различными молодежными организациями как в Эстонии, так и за рубежом. www.escu.ee


МЕТРО УЧАСТИЯ

Участвуй!
Скажи, что думаешь
osale.enl.ee

Участие — это ваша возможность высказаться о касающихся вас решениях. Карта метрополитена показывает, какие сегодня у вас есть возможности высказаться о жизни своей школы, места проживания, Эстонии или Европы.

Метрополитен участия — это проект Союза молодежных организаций Эстонии. Более подробную информацию вы найдете на сайте osale.enl.ee.

ПРИМЕРЫ ИЗ ЖИЗНИ:




Молодежный семинар «European Universities Debating Championships 2008», Эстония

Целью проекта была популяризация дебатов и программа «Молодежь Европы» предоставила для этого прекрасную возможность. Партнерских организаций было 7: из Англии, Финляндии, Латвии, Словении, Голландии, Германии и Ирландии.

В ходе проекта мы организовали общеевропейский турнир по дебатам, на котором собралось 320 дебатеров, 140 судей и более 50-ти организаторов-волонтеров, т. е. более пятисот молодых людей. Кроме этого было проведено несколько открытых мероприятий, в которых могли поучаствовать абсолютно все. Всем желающим мы предлагали принять участие в открытых дебатах, которые могли послушать все прохожие. Также всем желающим мы предлагали принять участие в открытых тренингах, в которых можно было познакомиться с такими понятиями как дебаты, аргументирование, открытое выступление и т. д. Открытые финальные дебаты на английском языке, проходящие в конце семинара, стали самым ярким мероприятием всей недели.

Почему проектная команда захотела это сделать? Основной причиной, в шутку говоря, стало тщеславие — команда захотела выделить Эстонии свое место на мировой карте дебатов. Вторая цель — расширить кругозор: увидеть вещи, о которых мы раньше не знали, и познакомиться с дебатами всех жителей Эстонии. И даже не столько познакомиться с дебатами как образом деятельности, но показать, что дискуссия является основой современного демократического общества. Третьей причиной был вызов — все участники были довольно молодыми людьми, и проект дал им хорошую основу для выбора дальнейшей жизни.

Соревнования по дебатам среди университетов Европы в 2008 году привезли в Эстонию одаренных молодых людей со всей Европы — сегодняшних мыслителей и завтрашних деятелей, прокладывающих пути к вершинам мира.




Молодежный проект на тему демократии «Youth Participation, let's get it together», Италия

Цель проекта — увеличение молодежного участия в процессах принятия решений на местном уровне в муниципалитетах Кремоны (Италия), Монцы (Италия), Сёдерхамна (Швеция) и Любляны (Словения). В ходе проекта разрабатываются и проходят испытания методы и практические инструменты, которые позволяют молодежи принимать активное участие на местном уровне. Для этого привлекается уже опытная молодежь, которая выступает в роли руководителей и делегатов. Методы придумываются опытными участниками на совместном практическом семинаре. Такие же мероприятия проходят в каждой стране, которая принимает участие в проекте, с целью поиска новых делегатов и определения конкретного плана по вовлечению молодежи. Опробованные методы можно использовать во всех странах-участницах проекта, также как и в других регионах Европы. В рамках проекта составляется ознакомляющее с методами руководство, которая способствует дальнейшему распространению метода. Проект основывается на мотивировании опытной молодежи и увеличении их способностей. Особое внимание уделяется методам, с помощью которых можно увеличить вовлечение молодежи с ограниченными возможностями.



У нас есть классная лодка для плавания по волнам житейских будней.



Организации и фонды, в которых можно найти необходимую информацию и поддержку своим идеям:

Программа «SINA» Целевого учреждения «Доброе дело» — www.sinanoored.ee
Совет по налогу на азартные игры — hmn.riik.ee
Конкурс молодежных проектов Swedbank «Зажжем новые звезды» — www.npnk.ee
Фонд «Открытая Эстония» — www.oef.org.ee
Департамент по делам молодежи и спорта Таллиннской городской управы — www.tallinn.ee/est/otsing?sona=11578
Отдел культуры Тартуской городской управы — www.tartu.ee
Совет Министерства Северных стран — www.norden.ee
Структурные фонды Евросоюза — www.strukturifondid.ee
Целевое учреждение интеграции — www.meis.ee
Фонд национальной культуры Эстонии — www.erkf.ee
Фонд «Kultuurkapital» — www.kulka.ee
Британский совет — www.britishcouncil.org
Союз городов Балтийского моря — www.ubc.net
Инфоportal о возможностях финансирования в регионе Балтийского моря — www.balticsea-youth.org
Европейский молодежный фонд — www.eyf.coe.int
Совет Европы — www.coe.int
Министерство образования и науки — www.hm.ee
Эстонское объединение открытых молодежных центров — www.ank.ee
Программа «Europe for Citizens» на 2007—2013 гг. — www.europa.eu
Эстонская национальная комиссия ЮНЕСКО — www.unesco.ee
Программа «Школьный мир» — www.koolirahu.ee
Целевое учреждение «Центр природоохранных инвестиций» — www.kik.ee
Эстонско-голландский благотворительный фонд «Подсолнух» — www.paikeselill.ee
Эстонский фонд природы — www.elfond.ee
Международная молодежная программа «Award» — www.award.ee
Молодежная карта EURO<26 — www.euro26.ee
Союз молодежных организаций Эстонии — www.enl.ee
Союз студенчества Эстонии — www.eyl.ee
Союз ученических представительств Эстонии — www.escu.ee
Информационная сеть Eurodesk — www.eurodesk.ee
Молодежный инфоportal — www.nip.ee
Европейский молодежный форум — www.youthforum.org
Европейский молодежный портал — europa.eu/youth
Портал неформального обучения — www.mitteformaalne.ee
Ресурсные центры SALTO — www.salto-youth.net
Целевое учреждение развития предпринимательства — www.eas.ee

Контактная информация бюро: euroopa.noored.ee
Руководство по программе: euroopa.noored.ee/programmijuhend
Бланки для проектных заявок: euroopa.noored.ee/taotlusvormid
Бланки для итоговых отчетов: euroopa.noored.ee/arudevormid

Молодежный семинар закончен.
Теперь – на поиски новых задач
и к покорению новых вершин.



Идеи с нашего семинара мы воплотили с помощью подпрограммы молодежных обменов.

Программа «Молодежь Европы» (англ. Youth in Action) — это молодежная программа гражданского образования Европейского Союза, которая предназначена для молодых людей в возрасте 13—30 лет. В рамках программы всем молодым людям дается возможность попросить финансовую поддержку для реализации самых разнообразных проектов. Программа также поддерживает международное сотрудничество молодежных работников и молодежных лидеров.

- Что они имеют в виду, говоря о межкультурном обучении? ...узнайте, поучаствовав в молодежном обмене.
- Испытайте себя, пройдя волонтерскую службу за границей.
- Заявите о себе, организовав молодежный проект о демократии или проведя местный или международный молодежный семинар.
- Воплотите свои идеи с помощью проекта местной или международной молодежной инициативы.
- Подготовьтесь к будущим молодежным проектам — приобретайте новые знания на учебных семинарах, заводите контакты с молодежными работниками из других стран на учебных визитах...

Все это возможно в разных подпрограммах одной большой программы «Молодежь Европы». И все это начинается с одной необычной идеи и острого желания сделать что-то полезное!

В программе ежегодно есть 5 сроков подачи проектных заявок:

1 февраля, 1 апреля, 1 июня, 1 сентября и 1 ноября.

Точная информация: euroopa.noored.ee

Текущую деятельность программы координирует Эстонское бюро «Молодежь Европы» — структурное подразделение Целевого учреждения Archimedes. Кроме непосредственной координации программы бюро также занимается консультированием перед подачей проектной заявки и помогает в поиске партнеров.



ARCHIMEDES
SIHTASUTUS

Haridus- ja Teadusministeerium

